

18 de mayo de 2026

Informe Económico Semanal (IES)

Número 680

Destacados semanales

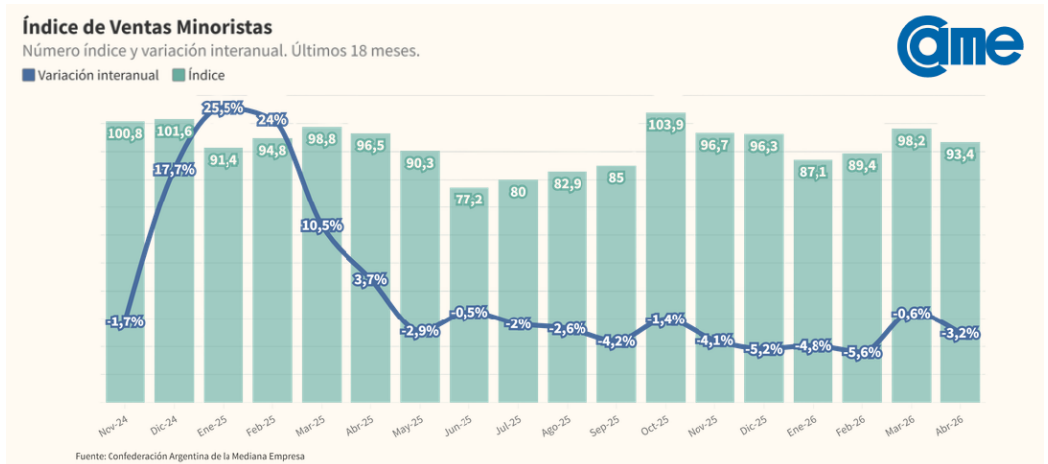
- La inflación de abril en la Ciudad de Buenos Aires fue de 2,5% (por debajo del 3% de marzo).
- La inflación minorista de abril a nivel nacional fue del 2,6%, acumulando un 32,4% en los últimos 12 meses.
- En Neuquén la inflación minorista de abril alcanzó el 3%. En los últimos 12 meses los precios de la canasta de consumo neuquina aumentaron 36%.
- El uso de la capacidad instalada de la industria en marzo fue del 59,8%, superior al nivel de un año atrás (54,4%).
- La canasta básica alimentaria (línea de indigencia) aumentó en abril un 1,1% y la canasta básica total (línea de pobreza) un 2,5%.
- Kevin Warsh asumió como presidente de la Reserva Federal.



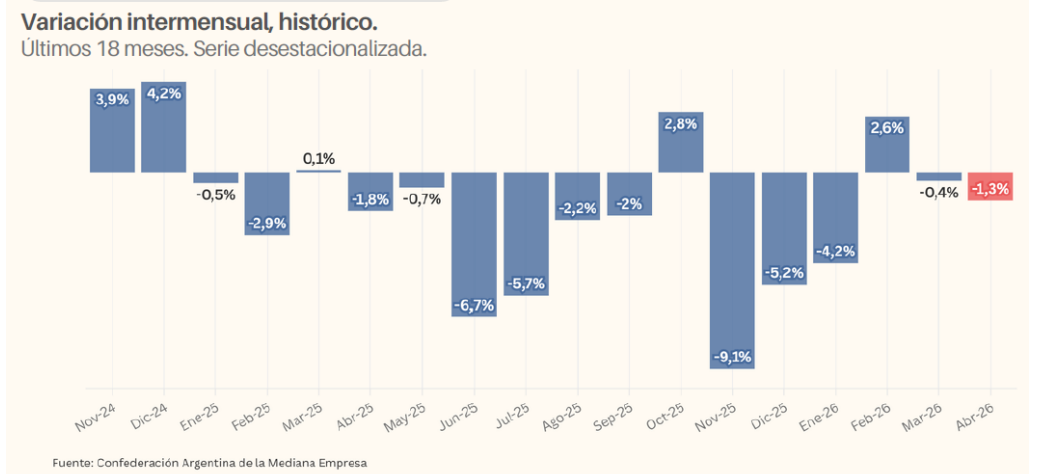
Ventas minoristas de abril

Como es habitual en los primeros días de cada mes, CAME publicó su informe de ventas minoristas. El relevamiento registró que durante abril los comercios minoristas tuvieron una caída mensual del 1,3%, acumulando en el año una retracción del 3,5% en relación al mismo período del 2025.

Variación interanual










Variación intermensual



Ventas minoristas de abril (cont.)

Al observar las variaciones en cada rubro comercial CAME registró caídas mensuales en 6 de los 7 sectores, como podemos ver en el cuadro a continuación:

Variaciones porcentuales, por rubro. Abril 2026	Interanual	Acumulada	Intermensual desestacionalizada
 Alimentos y bebidas	-3,1	-4,6%	-0,3%
 Bazar, decoración, textiles de hogar y muebles	-12,3	-13,1%	-1,8%
 Calzado y marroquinería	-0,5	-1,1%	-0,8%
 Farmacia	6,1	3,0%	1,8%
 Perfumería	-7,2	-7,4%	-2,4%
 Ferrería, materiales eléctricos y de la construcción	-4,2	0,7%	-2,5%
 Textil e indumentaria	-3,7	-5,6%	-1,3%



Solamente el rubro farmacéutico se viene manteniendo en terreno positivo en las ventas, con una mejora del 1,8% mensual en abril y una variación positiva del 3% en los primeros 4 meses del año respecto al mismo período del 2025. Los rubros que más sufren en 2026 son Bazar, decoración, textiles del hogar y muebles (-13,1%, Perfumería (-7,4%) y Textil e indumentaria (-5,6%).



Hacia adelante, la mitad de los encuestados manifiestan que creen que estarán igual que ahora, un tercio dicen que creen que estarán mejor y casi un 14% que estarán peor que ahora.

Síntesis de noticias semanales

Locales

- * Adidas abrió su segunda tienda en Neuquén (lea más [acá](#)).
- * Vista proyecta alcanzar los 250 mil barriles diarios para 2030 (lea más [acá](#)).
- * Resultados del Hot Sale en los comercios neuquinos (lea más [acá](#)).
- * La inflación de abril de Neuquén fue del 3% (lea más [acá](#)).

Nacionales

- * Nuevo shopping en la Ciudad de Buenos Aires (lea más [acá](#)).
- * La inflación de abril fue del 2,6% y acumuló un 32,4% en los últimos 12 meses (lea más [acá](#)).

Internacional

- * Informe de abril de la Agencia Internacional de Energía alerta por caída de reservas petroleras mundiales (lea más [acá](#)).
- * Fuerte desaceleración económica de la euro zona en el primer trimestre del año (lea más [acá](#)).
- * El Senado de EEUU confirmó al nuevo presidente de la FED (lea más [acá](#)).
- * Chile exporta casi 4 veces más vino que Argentina (lea más [acá](#)).

Observatorio Económico (<http://acipan.org.ar/observatorio/web/>)

ACIPAN

Diagonal 9 de Julio 67, 2º piso

Teléfono (0299) 44 86 666

Las siguientes empresas auspician el Observatorio Económico de ACIPAN

